

La televisione del dolore



INTRODUZIONE E OBIETTIVI

INTRODUZIONE: OGGETTO E CAMPIONE

- La **ricerca** si è posta come **obiettivo** di indagare **la rappresentazione di casi di cronaca nera e giudiziaria** (omicidi, atti di bullismo, suicidi, scomparse) **o di storie di interesse umano** nell'emittenza televisiva nazionale.
- Il monitoraggio ha riguardato **tutti i programmi a contenuto informativo** (esclusi i notiziari e le loro rubriche) **che hanno trattato casi di cronaca nera, giudiziaria o di disagio individuale/sociale.**

INTRODUZIONE: OGGETTO E CAMPIONE

- Il campione include tutti i programmi trasmessi nel corso di **tre mesi** (15 settembre – 15 dicembre 2014) sulle sette principali emittenti nazionali: **RAI 1, RAI 2, RAI 3, RETE 4, CANALE 5, ITALIA 1 e La7.**
- Per ogni programma sono state analizzate **tutte le parti pertinenti** (servizi, discussioni in studio o in collegamento esterno, *reportage* etc.) dedicate alla rappresentazione delle vicende di cronaca nera/giudiziaria o dei diversi casi di disagio individuale/sociale.

INTRODUZIONE: OGGETTO E CAMPIONE

Il campione di analisi consta dei seguenti programmi:

- Rai1**: A sua immagine, Domenica in, La vita in diretta, L'arena, Petrolio, Porta a porta, Storie vere, Uno Mattina e Uno mattina in famiglia.
- Rai2**: I fatti vostri, Protestantesimo, Senza peccato, Virus.
- Rai3**: Agorà, Amore criminale, Ballarò, Chi l'ha visto?, Come il peso dell'acqua, Gazebo, I dieci comandamenti, Mi manda Rai3, Pane quotidiano, Questioni di famiglia, Report, TV Talk.
- Rete4**: Quarto grado, Quinta colonna.
- Canale5**: Domenica live, Matrix, Mattino cinque, Pomeriggio cinque, Striscia la notizia.
- Italia1**: Le iene.
- La7**: Announo, Annozero, Coffee Break, Di martedì, La gabbia, L'aria che tira, Omnibus, Otto e mezzo, Piazza pulita, Servizio Pubblico.

SINTESI DEI PRINCIPALI RISULTATI

SINTESI DEI PRINCIPALI RISULTATI

- Il tempo di attenzione dedicato ai fatti di cronaca e ai relativi commenti o dibattiti in studio nelle reti osservate è pari a un totale complessivo di **287 ore (3 ore al giorno in media)**: un'attenzione costante e considerevole nel corso del periodo analizzato.
- La tipologia di casi che riceve la più ampia attenzione è quella attinente agli **omicidi** e alle **scomparse**: alle due tipologie viene dedicato il **79% del tempo totale**. Le due categorie si prestano, per loro natura, alla serializzazione, attraverso la narrazione degli sviluppi delle indagini, delle diverse fasi dei procedimenti giudiziari in corso e ai relativi dibattiti.
- Le emittenti che riservano un'attenzione più cospicua ai fatti di cronaca nera sono **Rai1**, con *Storie vere* e *La vita in diretta*, e **Canale 5**, con *Mattino Cinque* e *Pomeriggio Cinque*. Il tempo che queste due reti dedicano a questi temi ammonta al 70% del totale. Del tutto **assente La7** su questi temi.

SINTESI DEI PRINCIPALI RISULTATI

- L'**attenzione** per tali temi rimane **costante** nel corso del periodo analizzato, senza significativi mutamenti nel volume dell'offerta (dato strutturale).
- I "**casi**" su cui si concentra l'attenzione televisiva nel periodo in esame sono relativamente pochi e tendono a essere riproposti in una **logica di serialità**, in maniera continua nel corso del tempo, anche in assenza di sviluppi reali nella vicenda.
- I principali casi che dominano l'agenda televisiva sono quelli relativi alla scomparsa e poi omicidio di **Elena Ceste** e di **Loris Stival** (57% del tempo totale).
- In generale, i casi di più ampia risonanza vedono come vittime **donne o minori**.

SINTESI DEI PRINCIPALI RISULTATI

- Oltre la metà degli ospiti (**55%**) appartiene alla categoria che include le **vittime**, i **rei** (veri o presunti), i loro **famigliari**, **conoscenti** e i semplici concittadini che portano la propria testimonianza.
- **Tale categoria è prevalente** in tutti i principali programmi analizzati, anche se in diversa misura: in *Pomeriggio cinque*, *Domenica live* e *Chi l'ha visto?* supera il **70%**.
- Al secondo posto la categoria **Giornalisti (13,2%)**, presenti in particolare in *Storie vere*, *Mattino cinque* e *La vita in diretta*.
- Al terzo gli **Esperti (12,6%)**: si tratta prevalentemente di criminologi, psicologi, genetisti, medici legali etc.



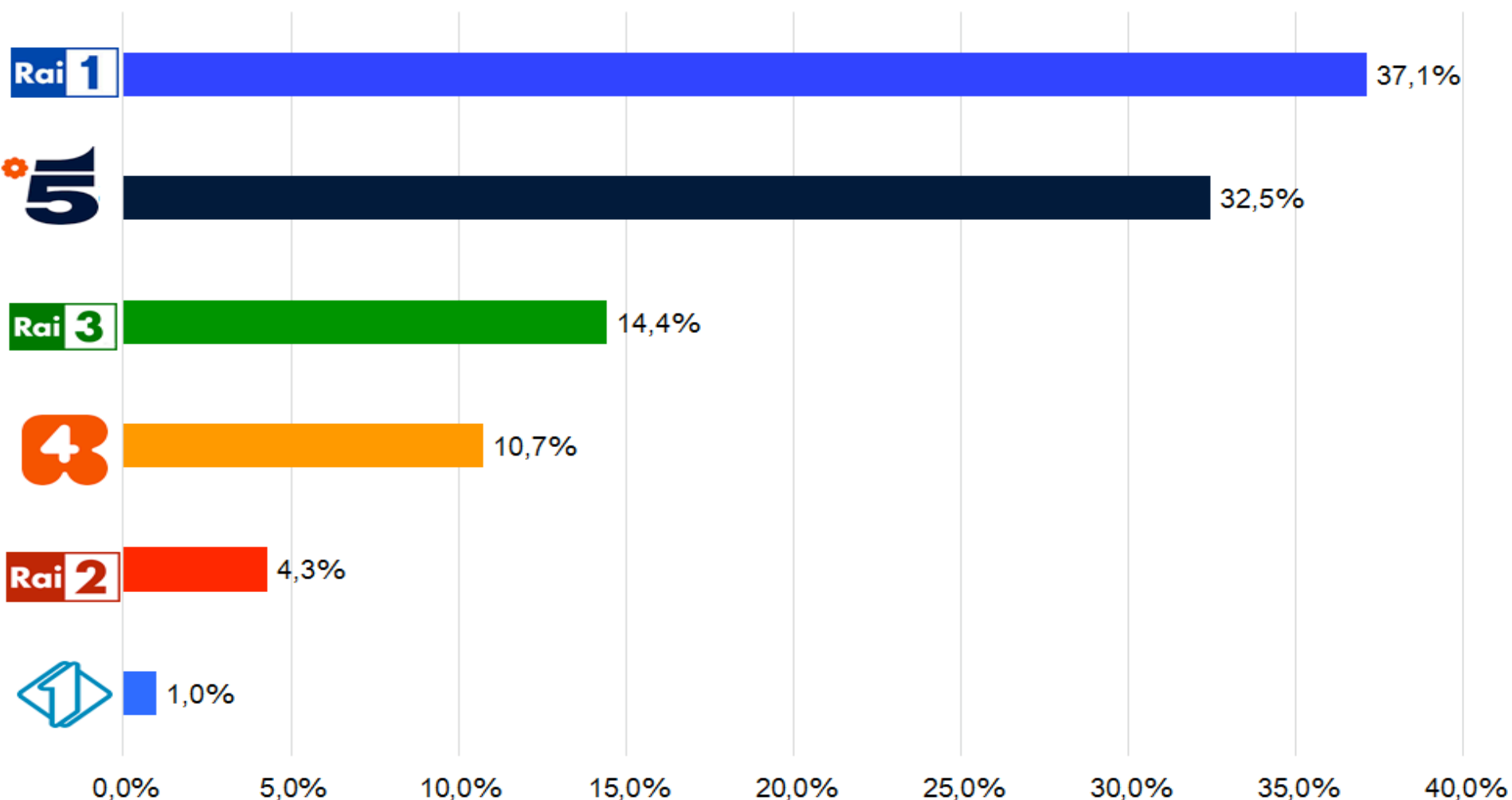
RISULTATI: L'OFFERTA, I REATI, I CASI E GLI OSPITI



CRONACA NERA E CASI DI DISAGIO SOCIALE: IL VOLUME DELL'OFFERTA

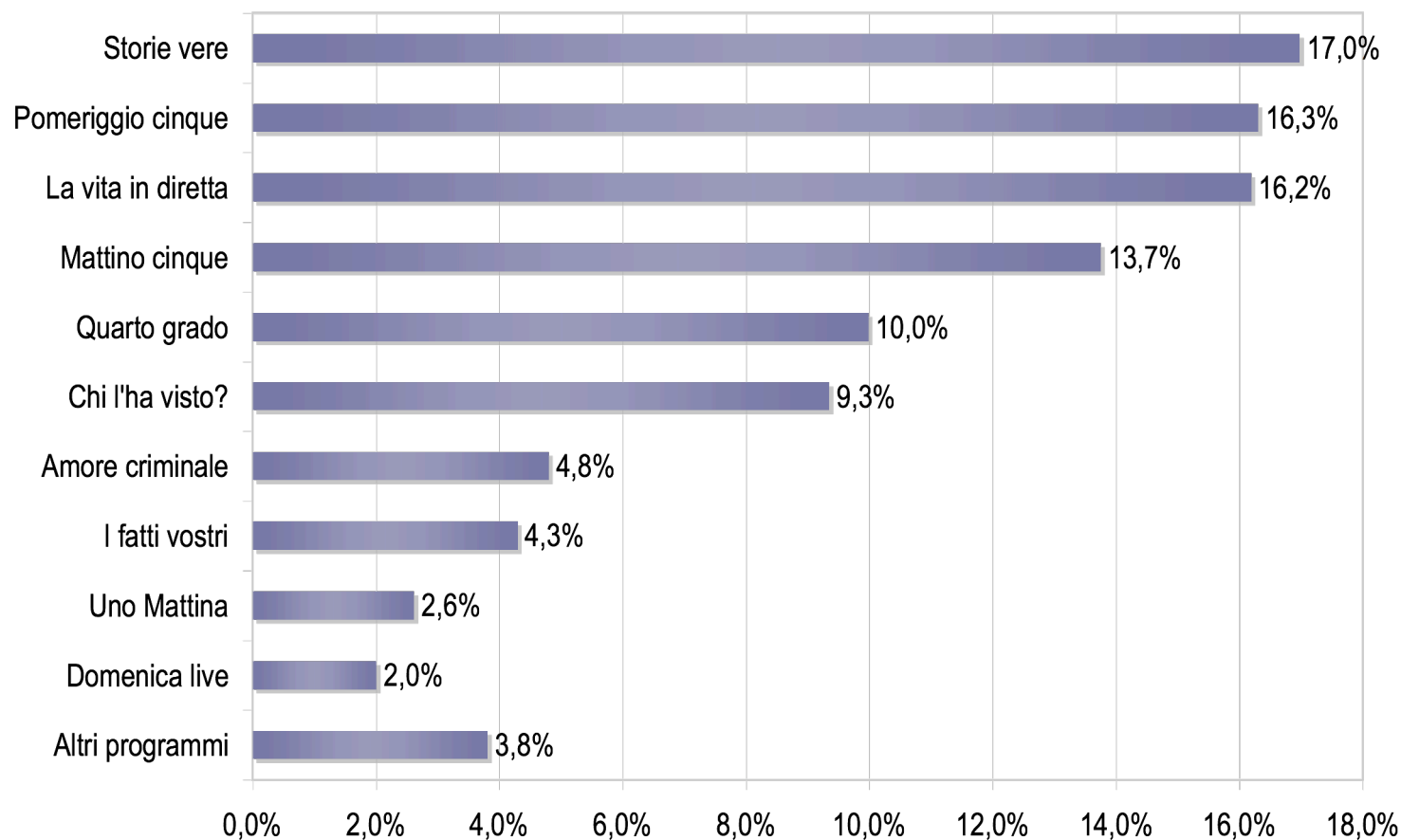
Lo spazio televisivo dedicato alla cronaca nera e casi di disagio sociale è pari a **287 ore**: in media 3 ore giornaliere.

Le reti che presentano un'offerta più consistente sono **Rai1** e **Canale 5** con un totale cumulativo pari al 70% del tempo totale.




CRONACA NERA E CASI DI DISAGIO SOCIALE: IL VOLUME DELL'OFFERTA

Tra i programmi che si concentrano principalmente sui temi legati alla cronaca e alle storie di vita emergono *Storie vere*, *Pomeriggio cinque*, *La vita in diretta*, *Mattino cinque*, *Quarto grado* e *Chi l'ha visto?* (82,5% del tempo totale).



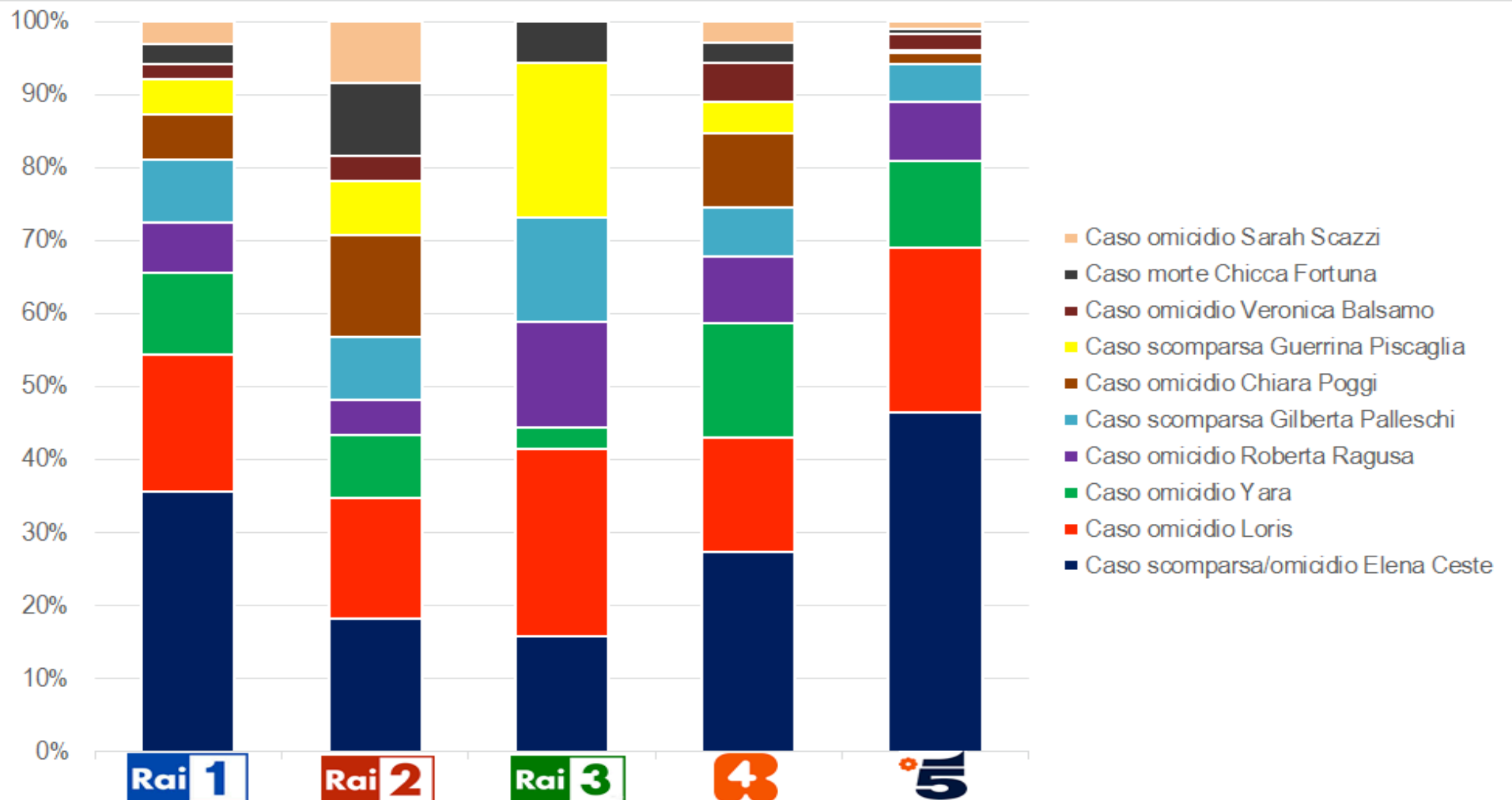
CRONACA NERA E CASI DI DISAGIO SOCIALE: LA TIPOLOGIA DI CASI

Gli **omicidi** sono il focus privilegiato di quasi tutte le trasmissioni analizzate (oltre il 43% del tempo totale). Le **scomparse** sono altresì rilevanti nell'economia editoriale dei programmi (spesso si trasformano, con il passare del tempo, in omicidio, come per esempio nel caso di Elena Ceste e di Gilberta Palleschi). Seguono più staccati i casi relativi a **violenze e abusi**.

Tipologia di caso	Rai 1	Rai 2	Rai 3	4	5		Totale
Omicidi	41,6%	51,7%	39,6%	56,2%	43,3%	11,8%	43,6%
Scomparse	35,3%	26,9%	32,1%	33,9%	39,2%	0,0%	35,2%
Violenze/abusi/maltrattamenti	11,2%	4,8%	22,9%	4,2%	11,1%	71,7%	12,4%
Morti per cause incerte	5,5%	15,5%	4,9%	4,8%	4,3%	16,5%	5,5%
Disagio/povert�/malattia	1,9%	0,0%	0,0%	0,3%	1,3%	0,0%	1,2%
Pirateria stradale	2,1%	1,1%	0,0%	0,0%	0,8%	0,0%	1,1%
Incidenti/calamit� naturali	1,6%	0,0%	0,0%	0,1%	0,0%	0,0%	0,6%
Suicidi	0,6%	0,0%	0,5%	0,5%	0,0%	0,0%	0,4%
Totale	100,0%	100,0%	100,0%	100,0%	100,0%	100,0%	100,0%
<i>Totale in minuti</i>	106	12	41	31	93	3	287

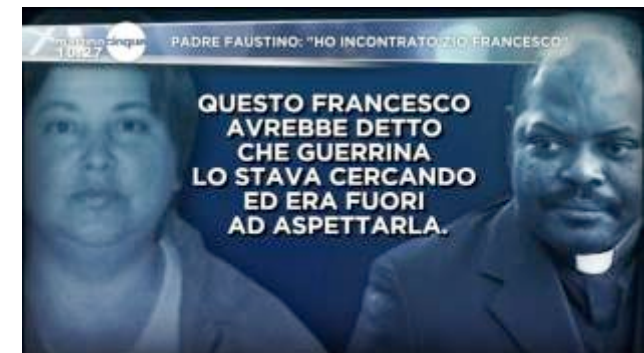
CRONACA NERA E CASI DI DISAGIO SOCIALE: I CASI NELLE RETI

Tre sono i casi che hanno calamitato l'attenzione mediatica nel periodo considerato: la scomparsa e il successivo ritrovamento del cadavere di **Elena Ceste**, l'omicidio di **Loris Stival** e quello meno recente di **Yara Gambirasio**. Casi che toccano o donne o minori, focus privilegiato della narrazione televisiva in questo ambito.



CRONACA NERA E CASI DI DISAGIO SOCIALE: I CASI NELLE RETI

L'enfasi posta sui casi è funzionale al **processo di serializzazione** della vicenda: le persone coinvolte – vittima, familiari, amici e conoscenti, presunti assassini e indagati – assurgono a protagonisti di un dramma a puntate, di cui le diverse trasmissioni si fanno non solo **narratrici**, ma, in una certa qual misura, **interpreti e inquirenti**.



CRONACA NERA E CASI DI DISAGIO SOCIALE: I CASI NEI PROGRAMMI RAI

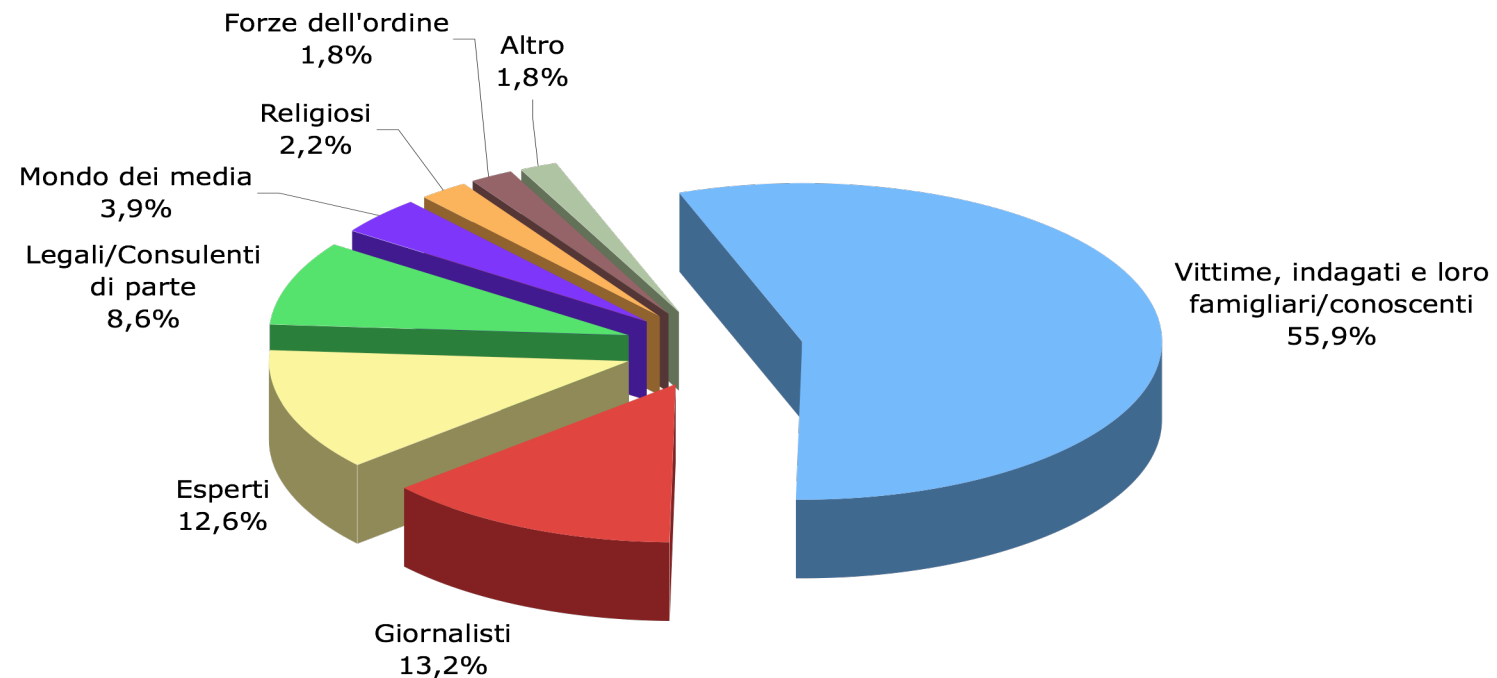
Caso	Chi l'ha visto?	I fatti vostri	La vita in diretta	Storie vere	Uno Mattina	Totale
Elena Ceste	15,9%	18,2%	29,2%	46,2%	0,0%	30,7%
Loris Stival	25,6%	16,6%	18,2%	14,8%	57,5%	19,5%
Gilberta Palleschi	14,2%	8,6%	7,1%	10,4%	18,7%	9,8%
Yara Gambirasio	2,9%	8,7%	13,2%	9,6%	0,0%	9,6%
Roberta Ragusa	14,5%	4,7%	9,8%	4,2%	0,0%	8,2%
Guerrina Piscaglia	21,2%	7,5%	7,3%	2,7%	0,0%	8,0%
Chiara Poggi	0,0%	13,9%	6,1%	5,8%	10,2%	5,6%
Chicca Fortuna	5,7%	10,0%	3,6%	2,1%	0,0%	3,8%
Sarah Scazzi	0,0%	8,4%	2,6%	2,9%	13,6%	3,0%
Veronica Balsamo	0,0%	3,5%	3,0%	1,2%	0,0%	1,8%
Totale	100,0%	100,0%	100,0%	100,0%	100,0%	100,0%
Totale in ore	14	6	34	27	3	83

CRONACA NERA E CASI DI DISAGIO SOCIALE: I CASI NEI PROGRAMMI MEDIASET

Caso	Domenica live	Mattino cinque	Pomeriggio cinque	Quarto grado	Totale
Elena Ceste	100,0%	38,6%	47,4%	27,6%	41,4%
Loris Stival	0,0%	27,0%	22,0%	15,0%	20,8%
Yara Gambirasio	0,0%	5,3%	16,8%	15,8%	12,4%
Roberta Ragusa	0,0%	7,3%	9,9%	9,2%	8,6%
Gilberta Palleschi	0,0%	10,1%	2,0%	6,8%	5,7%
Chiara Poggi	0,0%	3,5%	0,0%	10,2%	3,8%
Veronica Balsamo	0,0%	4,6%	0,7%	5,3%	3,1%
Sarah Scazzi	0,0%	0,9%	1,1%	2,9%	1,5%
Guerrina Piscaglia	0,0%	0,8%	0,0%	4,4%	1,4%
Chicca Fortuna	0,0%	1,9%	0,0%	2,9%	1,4%
Totale	100,0%	100,0%	100,0%	100,0%	100,0%
Totale in ore	4	28	36	26	94

CRONACA NERA E CASI DI DISAGIO SOCIALE: GLI OSPITI NEI PROGRAMMI

Gli ospiti in massima parte provengono dal mondo che ruota attorno alle **vittime** e ai **rei**, veri o presunti: oltre a loro stessi, i **famigliari**, i **conoscenti** a vario livello, i semplici **concittadini che portano la propria testimonianza** (55,9%). Seguono distanziati i **giornalisti** (13,2%) e gli **esperti** (12,6%: criminologi, psicologi, medici legali etc.). Molto presenti anche i **legali e periti di parte** (8,6%).



CRONACA NERA E CASI DI DISAGIO SOCIALE: GLI OSPITI NEI PROGRAMMI RAI

Vittime e rei, veri o presunti, **famigliari, conoscenti**, semplici **concittadini** che portano la **propria testimonianza** riguardano un po' tutti i programmi, ma in particolare *Chi l'ha visto?*. I **Giornalisti** caratterizzano *La vita in diretta* e *Storie vere*, mentre gli **Esperti** *Uno Mattina*. I **Legali e periti di parte** nei *Fatti vostri* e *Amore criminale*, mentre opinionisti, scrittori, autori TV e personaggi dello spettacolo (il **Mondo dei media**) sono molto presenti a *La vita in diretta*.

Ospiti	La vita in diretta	Storie vere	Chi l'ha visto?	I fatti vostri	Uno Mattina	Amore criminale
Vittime, indagati, famigliari/conoscenti	50,6%	49,0%	77,6%	50,0%	44,9%	52,3%
Giornalisti	16,1%	23,6%	1,4%	7,8%	10,1%	2,3%
Esperti	10,1%	11,8%	5,5%	13,9%	26,6%	11,4%
Legali/Consulenti di parte	7,7%	6,7%	8,2%	23,5%	8,9%	20,5%
Mondo dei media	10,2%	5,0%	0,2%	0,0%	1,9%	1,1%
Religiosi	2,4%	1,3%	2,9%	3,6%	0,6%	0,0%
Forze dell'ordine	1,2%	1,0%	2,6%	0,6%	2,5%	12,5%
Altro	1,7%	1,6%	1,4%	0,6%	4,4%	0,0%
Totale	100,0%	100,0%	100,0%	100,0%	100,0%	100,0%
Totale	753	626	416	166	158	88

CRONACA NERA E CASI DI DISAGIO SOCIALE: GLI OSPITI NEI PROGRAMMI MEDIASET

Vittime e rei, veri o presunti, **famigliari, conoscenti**, semplici **concittadini** che portano la **propria testimonianza** riguardano un po' tutti i programmi, ma in particolare *Pomeriggio cinque* e *Domenica live*. I **Giornalisti** caratterizzano *Mattino cinque*, gli **Esperti** *Quarto grado* e *Mattino cinque*, mentre i **Legali e periti di parte** *Quarto grado*.

Ospiti	Mattino cinque	Quarto grado	Pomeriggio cinque	Domenica live
Vittime, indagati, famigliari/conoscenti	49,1%	51,9%	73,2%	70,6%
Giornalisti	17,6%	10,5%	7,4%	5,9%
Esperti	17,1%	19,5%	6,2%	14,7%
Legali/Consulenti di parte	3,8%	13,5%	6,7%	5,9%
Mondo dei media	5,2%	0,5%	0,0%	0,0%
Religiosi	2,2%	2,3%	2,6%	2,9%
Forze dell'ordine	0,5%	1,8%	3,1%	0,0%
Altro	4,5%	0,0%	0,7%	0,0%
totale	100,0%	100,0%	100,0%	100,0%
Totale	556	437	418	34